



中國石油大學 (华东)
CHINA UNIVERSITY OF PETROLEUM

2018年1-6月份SCI和EI检索论文情况

报告编制：张 勇 (0532-86981831)

科技处

2018年7月

截止到2018年6月,我校2018年作为第一署名单位发表SCI检索论文559篇, EI检索论文601篇。SCI论文中,中科院期刊分区1区65篇,占比12%, 2区206篇,占比37%, 3区169篇,占比30%, 4区119篇,占比21%。

1、各教学院部SCI和EI发文情况

各教学院部SCI发文情况如图1所示。

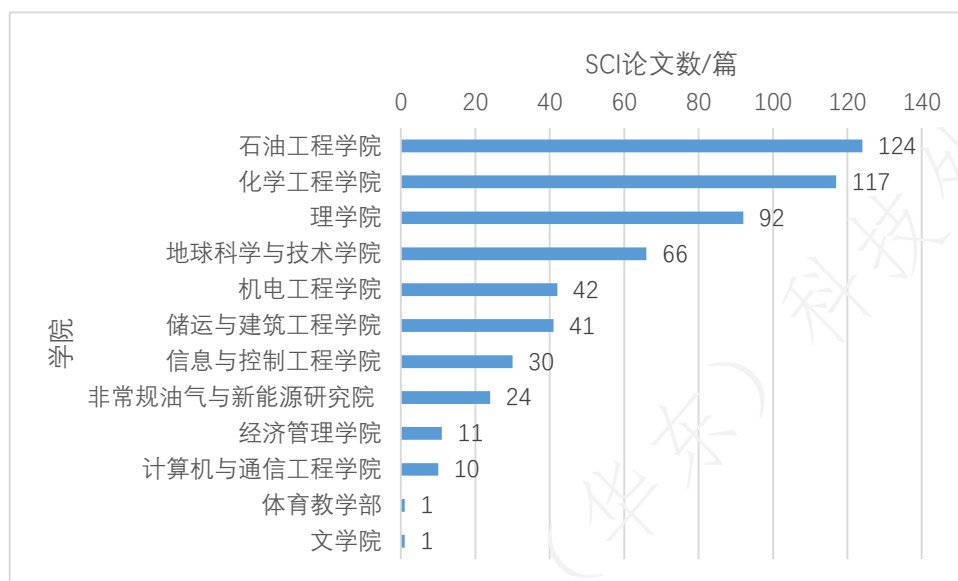


图1 我校SCI检索论文的教教学院部分布情况

各教学院部EI发文情况如图2所示。

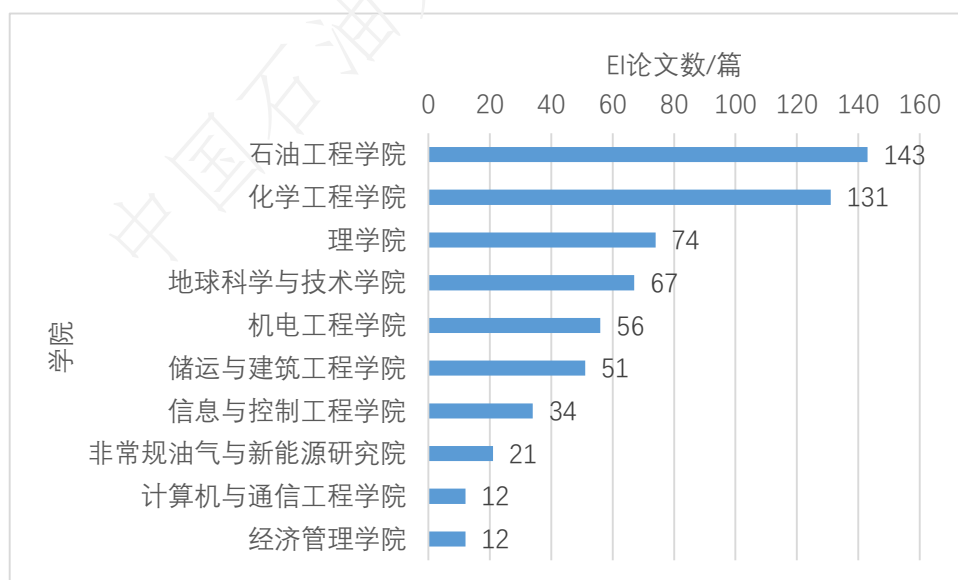


图2 我校EI检索论文的教教学院部分布情况

2、我校 2018 年 SCI 论文的合著情况

与我校合著 SCI 论文数前 10 的国家/地区如图 3 所示。

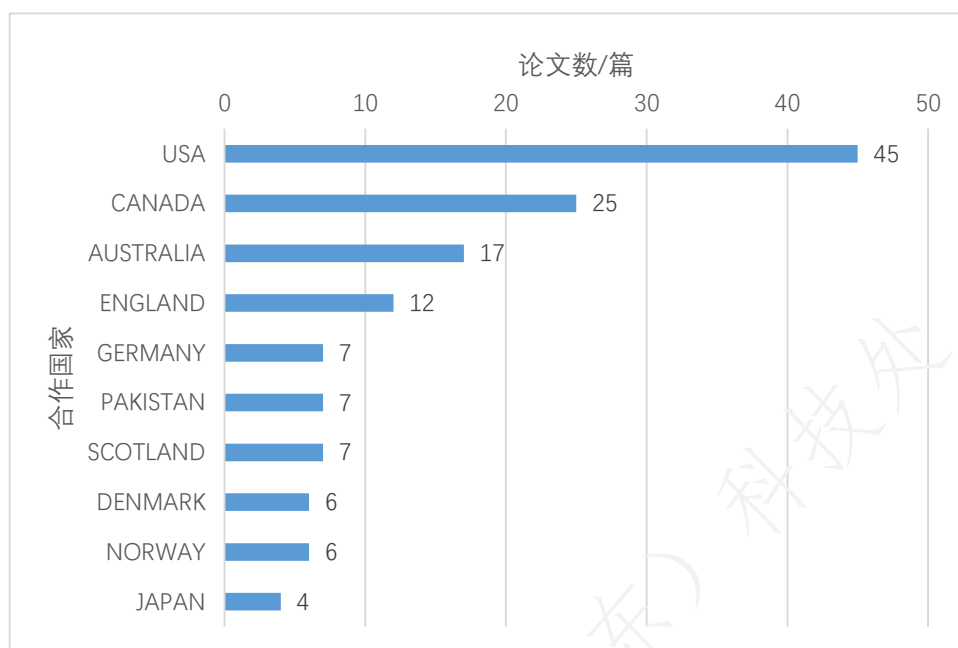


图 3 与我校合著 SCI 论文数前 10 的国家/地区

与我校合著 SCI 论文数前 10 的机构如图 4 所示。

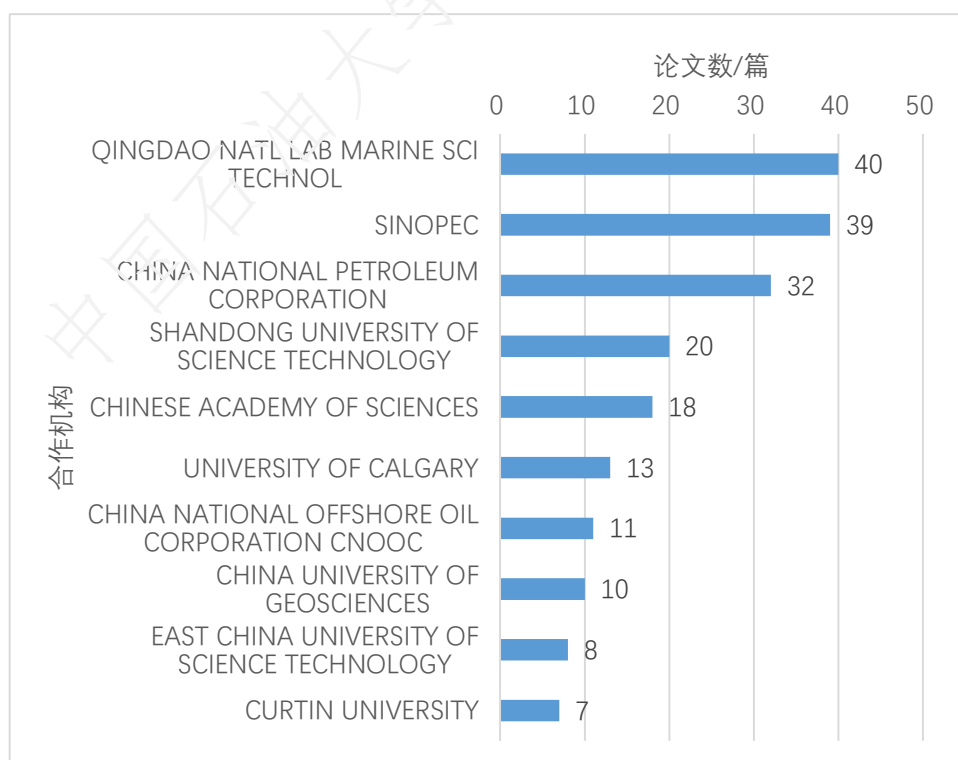


图 4 与我校合著 SCI 论文数前 10 的机构

3、SCI 论文发文量前 10 的期刊

我校 2018 年 SCI 论文的主要发文期刊如表 1 所示。

表 1 我校 2018 年 SCI 发文量前 10 的期刊及其中科院期刊分区参数

期刊	发文量	分区	影响因子	大类学科
JOURNAL OF PETROLEUM SCIENCE AND ENGINEERING	32	3	1.873	工程技术
ENERGY & FUELS	27	2	3.091	工程技术
FUEL	17	2	4.601	工程技术
APPLIED SURFACE SCIENCE	14	2	3.387	工程技术
JOURNAL OF NATURAL GAS SCIENCE AND ENGINEERING	12	3	2.718	工程技术
PETROLEUM SCIENCE AND TECHNOLOGY	9	4	0.655	工程技术
MARINE AND PETROLEUM GEOLOGY	9	2	2.888	地学
JOURNAL OF GEOPHYSICS AND ENGINEERING	7	4	0.994	地学
COLLOIDS AND SURFACES A-PHYSICO-CHEMICAL AND ENGINEERING ASPECTS	7	3	2.714	化学
SENSORS AND ACTUATORS B-CHEMICAL	7	1	5.401	工程技术

4、SCI 论文的中科院分区情况

我校 2018 年 SCI 检索论文的中科院分区情况如图 5 所示。

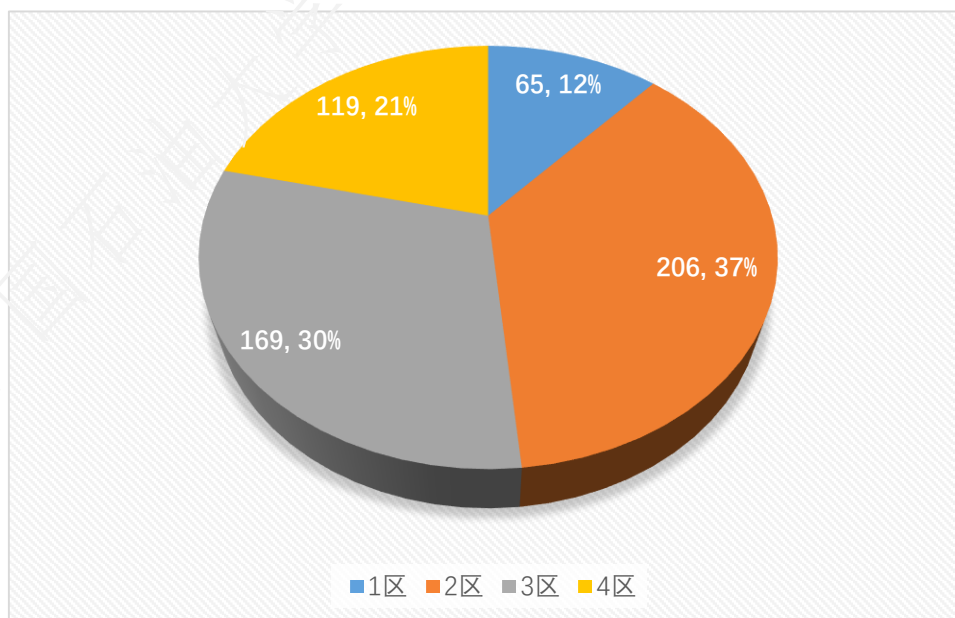
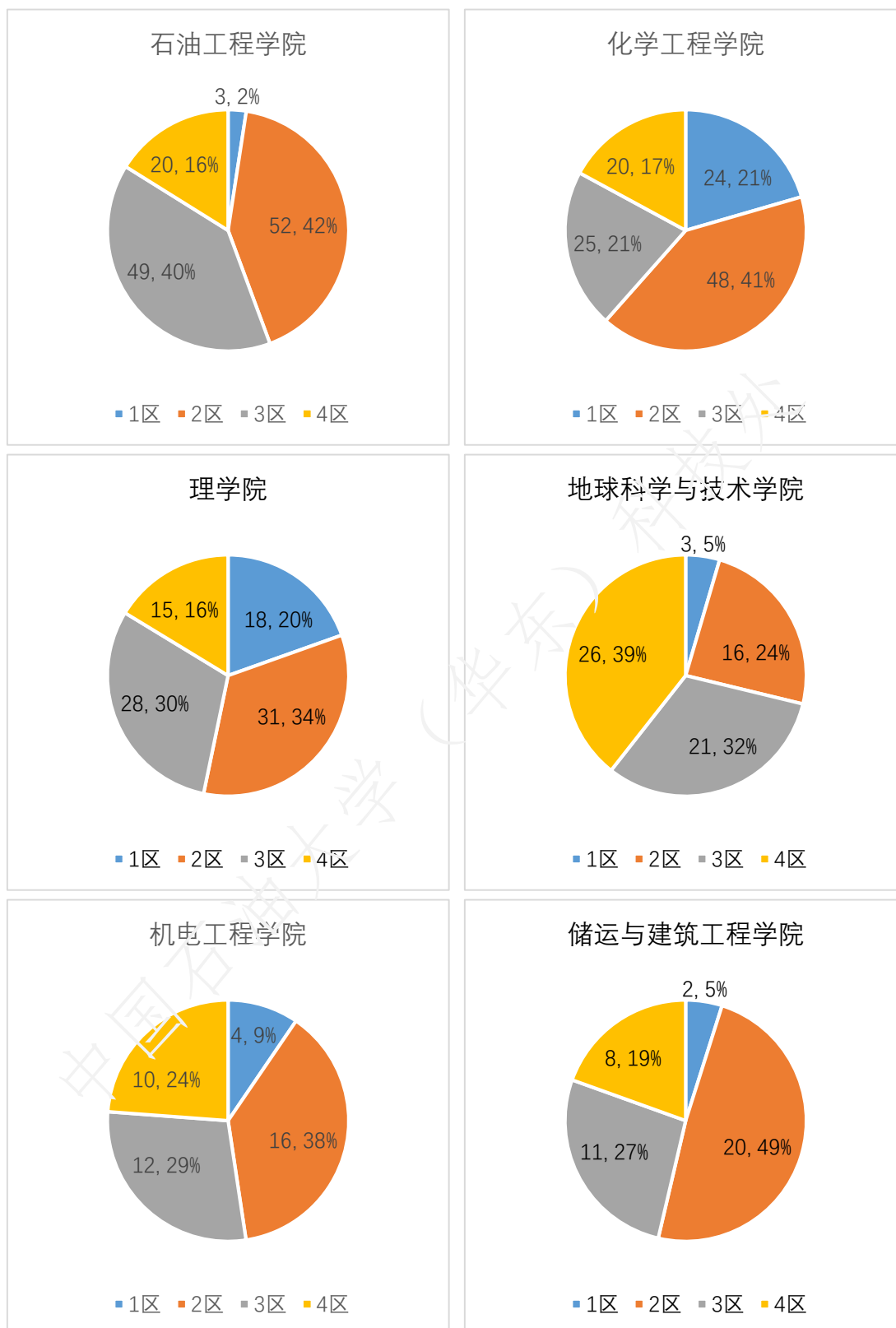


图 5 我校 2018 年 SCI 论文的中科院分区情况

(说明：图中数据为论文篇数和占比，例如 1 区论文 65 篇，占比 12%，下同)

我校 2018 年各学院 SCI 检索论文的中科院分区情况如图 6 所示。



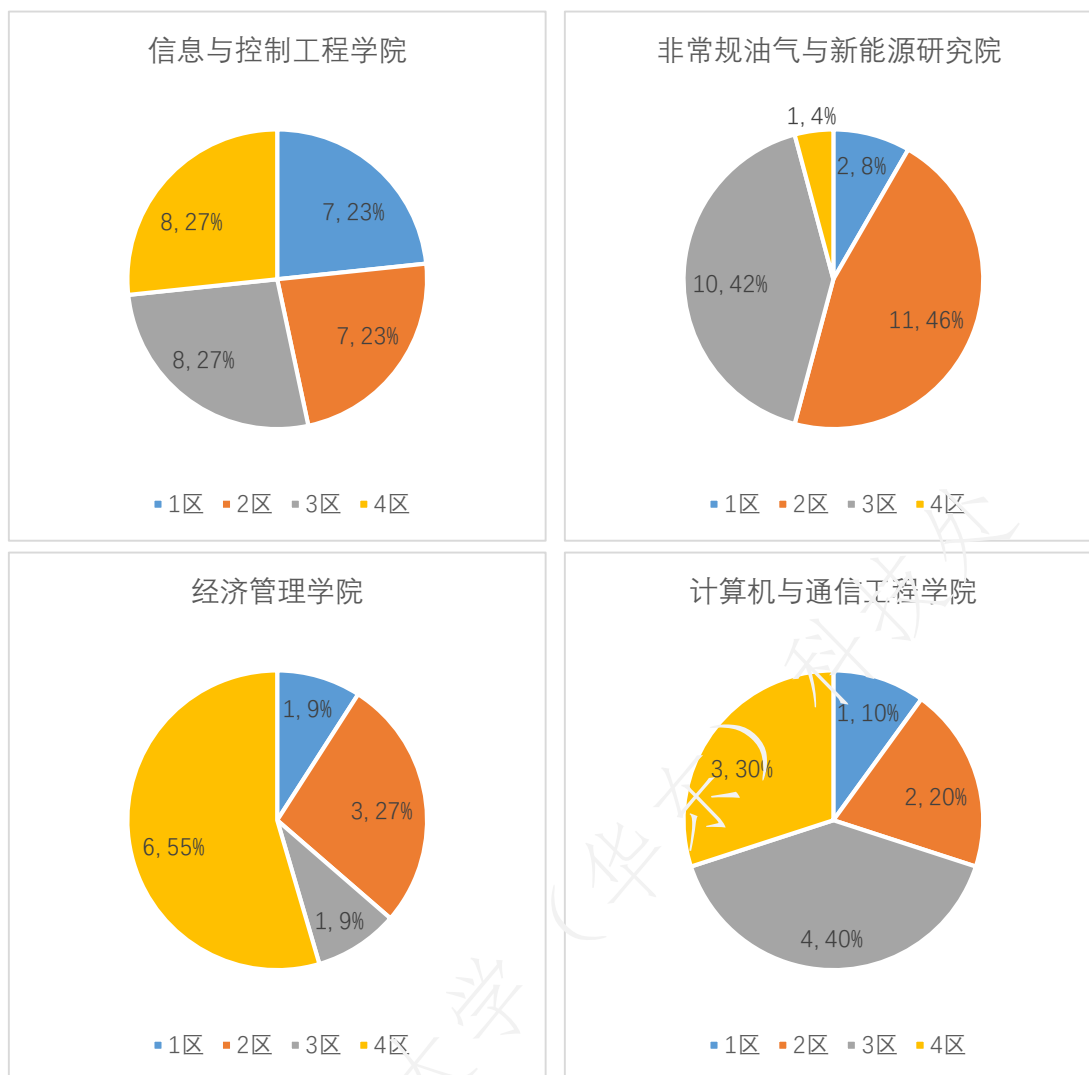


图 6 我校 2018 年各学院 SCI 论文的中科院分区情况

说明: 数据截止到 2018 年 6 月, 分析的是署名我校第一单位的 SCI 和 EI 检索论文。
数据为检索所得, 难免纰漏, 还望指正。